

Der Atemschutz- Sammelplatz

Leitfaden

Stand: Mai 2020



Feuerwehr- und Zivilschutzschule

Der Atemschutz – Sammelplatz

Leitfaden

Zweck

Bei umfangreichen Atemschutzeinsätzen kann ein Atemschutzsammelplatz (ASSP) eingerichtet werden.

Sind zur Umsetzung der vom Einsatzleiter (EL) befohlenen Tätigkeiten mehrere Atemschutztrupps erforderlich (z.B. mehr als 3 eingesetzte Atemschutztrupps), so kann er einen ASSP einrichten.

Der ASSP ist ein Logistikzentrum und daher immer nur **als Stabstelle der Einsatzleitung** gedacht und nicht als befehlsgebende Stelle. Der Leiter des ASSP soll den EL beraten und muss daher jederzeit wissen:

- wie viele Trupps in welchem Einsatzabschnitt im Einsatz stehen (auch der AS-Rettungstrupp zählt als „im Einsatz“)
- wie viele Trupps stehen als Reserve für Ablösen oder zusätzliche Aufgaben bereit
 - Ruhezeiten für bereits eingesetzte Atemschutzgeräteträger (AGT) beachten (z.B. für einen Einsatz von 30 Minuten – mindestens 30 Minuten Ruhezeit)
- wie viele Atemschutzgeräte stehen zur Verfügung

Zuständigkeit

Einsatzleiter (EL)

- Der EL entscheidet über die Einsatzmaßnahmen, somit auch das Errichten eines ASSP bzw. Nachalarmierung von Atemschutz-Reservetrupps

Gruppenkommandant (GK)

- Der GK erteilt den Einsatzauftrag (Angriffsbefehl) und verantwortet die Sicherheitsmaßnahmen beim Atemschutzeinsatz
 - Außenüberwachung heißt: **WELCHER** AS-Trupp seit **WANN, WO**, mit **WELCHEM** Auftrag im Einsatz ist und **WIE** (Kommunikation) erreichbar ist
 - Dokumentation mit dem Außenüberwachungsgerät

Leiter des ASSP

- Aufstellungsort des ASSP gemeinsam mit dem EL bestimmen
 - Keine Beeinträchtigung der Mannschaften durch freiwerdende Schadstoffe (Rauch usw.)
 - der Witterung angepasst
- Verwalten von Mannschaft und Gerät
 - Bilden von Atemschutztrupps (AS-Trupps) aus den vorhandenen Atemschutzgeräteträgern
 - Benennung der AS-Trupps

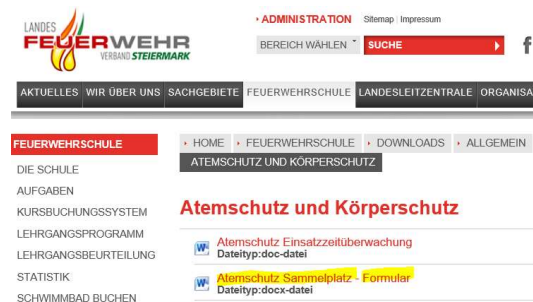
Zuständigkeit

- Entsendung der AS-Trupps zu den Einsatzabschnitten
- Dokumentation und Kenntnis über die Anzahl der Trupps im Einsatz bzw. in Bereitschaft
 - Erfassung der Abmarsch- und Rückkehrzeit von und zum ASSP


	Einsatzort: Fleischwarenfabrik WURST	Einsatzleiter: ABI Mustermann	Datum: 15. Mai 2020	Gesamtanzahl der Geräteträger: ?
		Sammelplatzeiter: HLM P. Luft	Eingesetzte Geräte: ? PA	

Download des Formulars ASSP:

www.lfv.stmk/Feuerweherschule/Download/Allgemein/Atemschutz...



LANDES
FEUERWEHR
VERBAND STEIERMARK


ADMINISTRATION Sitemap Impressum
BEREICH WÄHLEN 


AKTUELLES WIR ÜBER UNS SACHGEBIETE FEUERWEHRSCHULE LANDESLEITZENTRALE ORGANISATION

FEUERWEHRSCHULE

DIE SCHULE
AUFGABEN
KURSBUCHUNGSSYSTEM
LEHRGANGSPROGRAMM
LEHRGANGSBEURTEILUNG
STATISTIK
SCHWIMMBAD BUCHEN

Atemschutz und Körperschutz

 [Atemschutz Einsatzzeitüberwachung](#)
Dateityp:doc-datei

 [Atemschutz Sammelplatz - Formular](#)
Dateityp:docx-datei

Atemschutz - Sammelplatz

Trupps in Bereitschaft				Trupps im Einsatz				Zurück vom EA um
Am ASSP um	Trupp (Feuerwehr)	Truppstärke	Geräteart	zum EA um	Einsatzabschnitt EA	Gruppenkommandant GK	Funk 70 cm Atem / Tunnel	
? Erstein-treffende Wehr	St. Stefan	3	PA 300 bar	? Erstein-treffende Wehr	Nordzugang	OBI Schmid	X	
noch kein ASSP eingerichtet	Lichendorf	3	PA 300 bar	?	Nordzugang (RTrp)	--	X	
noch kein ASSP eingerichtet	St. Stefan 2	3	PA 300 bar	?	Lieferanteneingang West	HBM Müller	X	
noch kein ASSP eingerichtet	Giojach	3	PA 200 bar	?	Lieferanteneingang West (RTrp)	--	X	
12:47	Wetzelsdorf	3	PA 200 bar					
12:55	Grasdorf	3	PA 200 bar					

*) Legende: PA – Pressluftatmer; LPA – Langzeitpressluftatmer; SKG 180 - BG 4EP, PSS BG 4; CSA

Feuerwehr- und Zivilschutzschule Steiermark_Mai 2020

- Einteilung von Helfern am ASSP

Organisation

- Absperren des ASSP
 - Kennzeichnung der einzelnen Stellen (z.B. leere/volle Flaschen, Einsatzhygiene, Versorgung usw.)
- Allgemeine Hygiene am ASSP
- Fixierung des Bereitstellungsraumes
- Festlegung des Bereiches für die ruhenden Kräfte
 - Schutz vor Beeinträchtigung durch Witterungseinflüsse (Sonne, Regen, Wind, Kälte usw.)
 - Sitzgelegenheiten, Ablagen
 - Versorgung der AGT
- Abgabeort gebrauchter Geräte
 - Kennzeichnung der Geräte bzw. Pressluftflaschen „LEER“ – „VOLL“
- Flaschentransport und/oder Flaschenfüllung vor Ort
 - Flaschentransport nach den RL des ADR mit Transportbehälter und Ladesicherung nach der STVO
 - Beförderungspapier

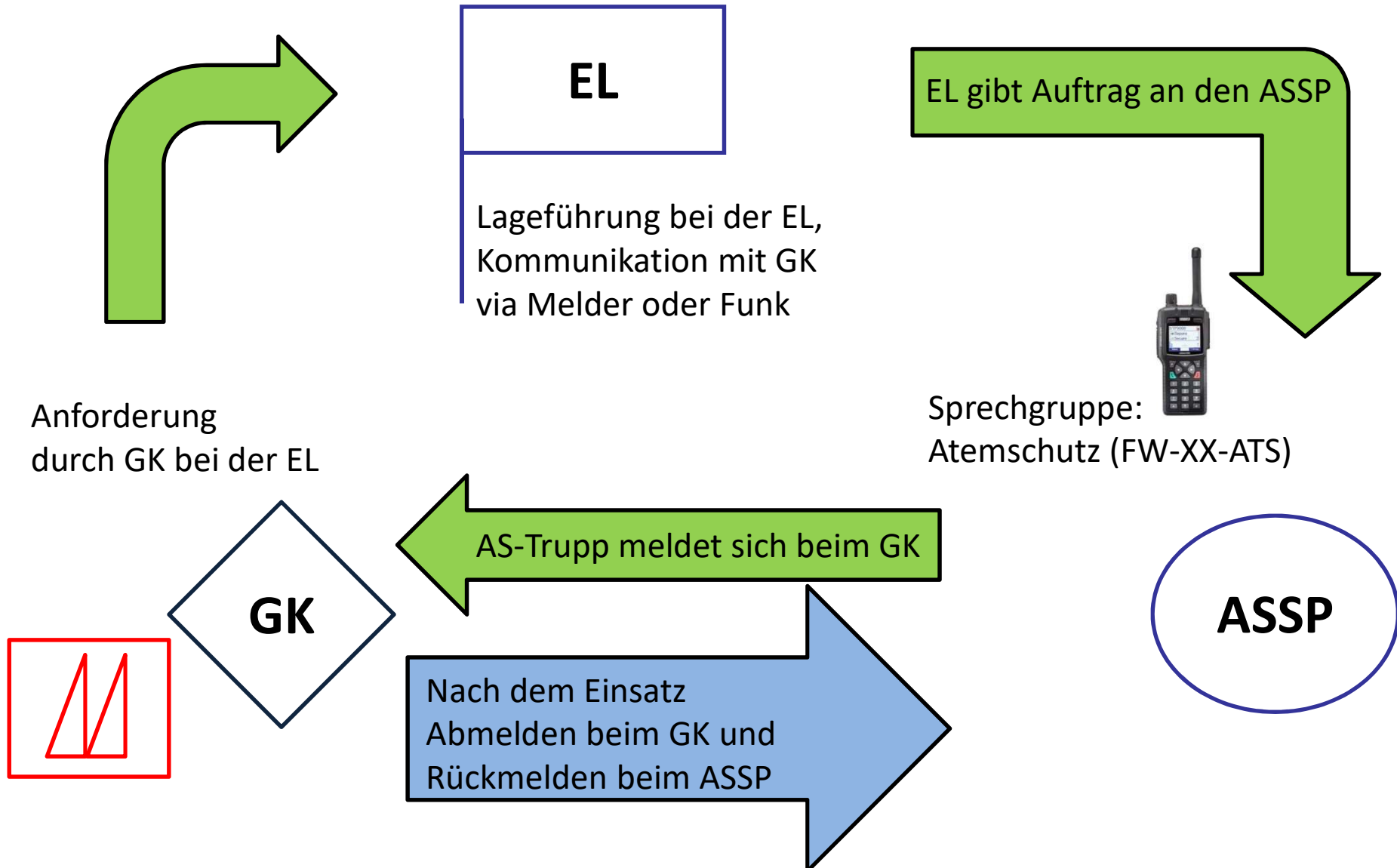


Atenschutzsammelplatz



- Kennzeichnung mit **grünem Drehlicht** und/oder **Tafel**

Ablaufstrukturierung





Hygienemaßnahmen

Generelle Schutzausrüstung an der Einsatzstelle für Atemschutzsammelplatzpersonal:

- nach Bedarf Einweghandschuhe
- nach Bedarf mind. FFP2 Schutzmaske und Schutzbrille bzw. Helmvisier



FeuerKrebs



Hygienemaßnahmen

Bei Einsätzen mit Verdachtsfällen oder definitiven Coronabereichen/ patienten:

- Mind. Einweghandschuhe
- mind. FFP2 Schutzmaske
- Schutzbrille bzw. Helmvisier
- zusätzlich Einwegoverall
- Rücksprache mit Einsatzleiter halten!

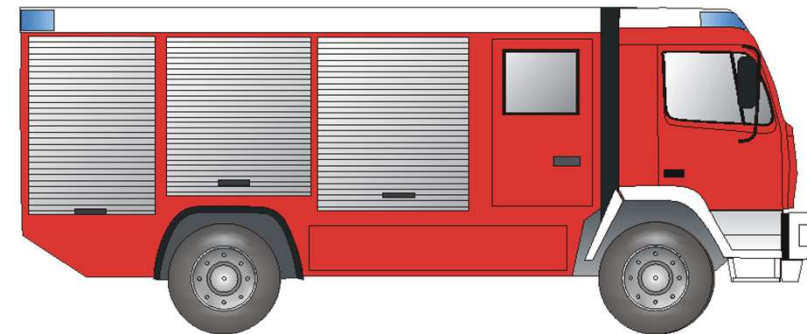




Hygienemaßnahmen

An der Einsatzstelle:

- Wie bereits bekannt, „Kunststoffsack“ aus dem Hygiene-Set entnehmen und kontaminierte Ausrüstungen verpacken.



- Transport verschlossen im Kunststoffsack und dekontaminierbaren Fahrzeugbereich.